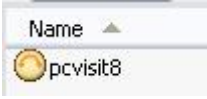



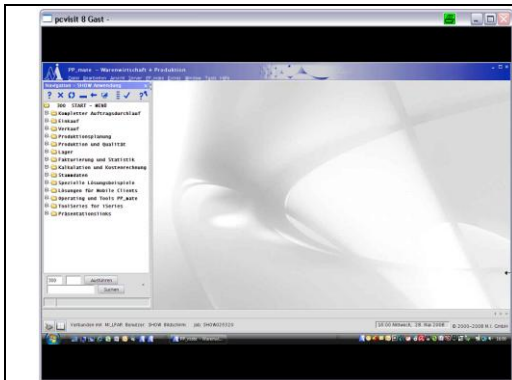


Start-Anleitung 'pcvisit8' / Online-Präsentationssoftware

| | |
|---|--|
|  | <p>pcvisit8.exe ist eine selbst ausführende .EXE-Datei. Es wird dabei nichts auf Ihrem System installiert.</p> |
|  | <p>Je nach Betriebssystem erhalten Sie ggf. eine andere Windows-Sicherheitswarnung, welche Sie bitte mit 'Ausführen' oder 'Fortsetzen' bestätigen.</p> |
|  | <p>Nachfolgender Schirm erscheint und Sie werden aufgefordert, eine Verbindungsnummer einzugeben. Diese Nummer erhalten Sie von uns telefonisch am Anfang der Telefonkonferenz.</p> |
|  | <p>Geben Sie die Nummer ein, die Sie von uns bekommen haben und bestätigen bitte den Start-Button. Die Verbindung zu unserem System wird aufgebaut.</p> |



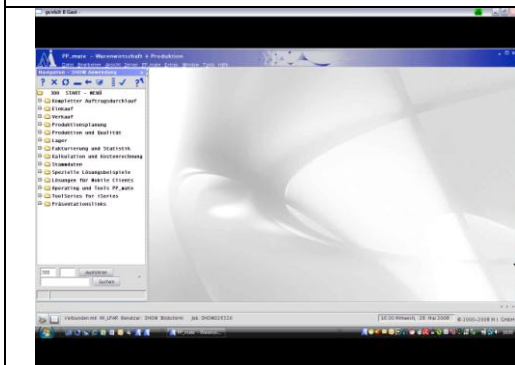
Software und Beratung für
Warenwirtschaft, Produktion,
Logistik und Betriebswirtschaft



Anschließend befinden Sie sich auf unserem Rechner und Sie sollten folgendes Bild sehen.



Klicken Sie bitte oben rechts im Window auf Grossansicht.



Sie erhalten eine Komplettansicht.

Bitte stellen Sie sicher, dass Sie eine Auflösung von mind. 1024 x 768 haben.



**MEINIKAT
INFORMATIONSSYSTEME GMBH**

Software und Beratung für
Warenwirtschaft, Produktion,
Logistik und Betriebswirtschaft